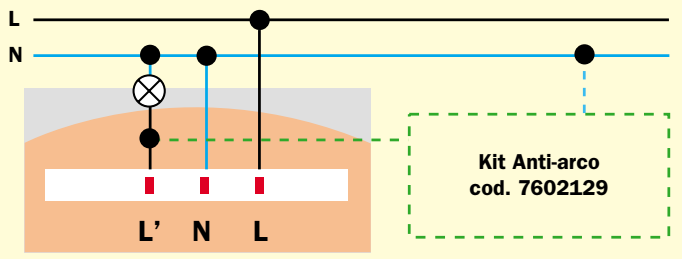


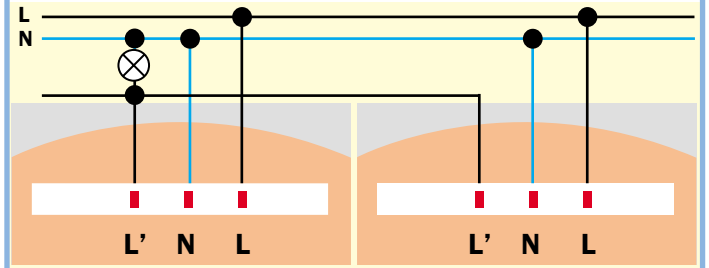
Adatti per LUXOMAT® LC 140/200 - MD2-130/230 - RC-Plus 130/230/270 - PD3

Collegamento standard con KIT Anti-arco



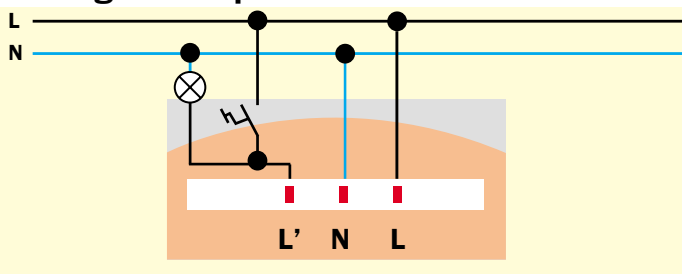
Possibilità d'installare un filtro anti-arco in parallelo ad un carico induttivo. (es: relé, bobina di contattori, alimentatori elettromeccanici di tubi fluorescenti, ecc...).

Collegamento in parallelo



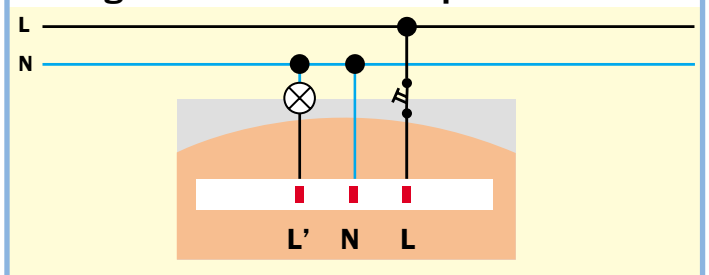
Possibilità di collegare in parallelo fino a 8 rilevatori di presenza sulla medesima utenza (solo per le versioni RC-Plus).

Collegamento permanente con interruttore



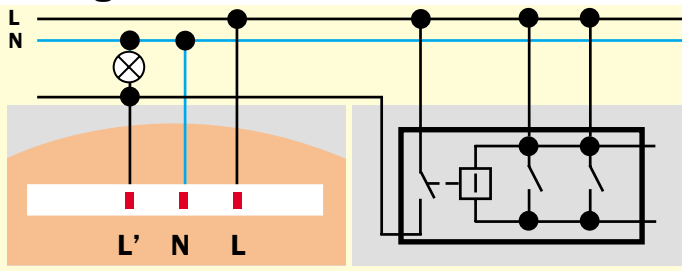
Funzionamento con interruttore (funzionamento continuo).

Collegamento manuale con pulsante



Funzionamento in manuale con pulsante NC (premere il pulsante per un istante 0,5 - 2 secondi).

Collegamento abbinato ad un relé luce scale



Accensione combinata rilevatore di movimento/relé luce scale.